

知识产权统计简报

2019年第4期(总第4期)

国家知识产权局战略规划司

2019年2月15日

统计分析

2017年涉知识产权技术合同成交额 超5500亿元

《2018全国技术市场统计年度报告》显示，涉知识产权技术合同成交额显著增长，其中专利合同数量和成交额均快速增长，专利合同“含金量”显著高于其他技术合同，专利对技术交易重大项目支撑能力不断增强。

一、涉知识产权技术合同成交额显著增长

2017年，涉知识产权技术合同153040项，成交额为5550.67亿元，占技术合同成交总额的41.3%。其中技术秘密、专利、计算机软件著作权等三类合同成交额居前三位，依次分别为2991.27亿元、1420.47亿元和852.67亿元（见图1）。

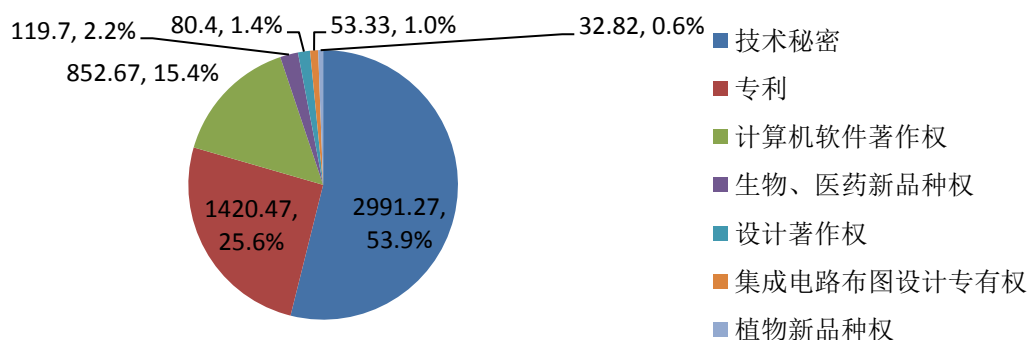


图1 涉知识产权技术合同类别构成（单位：亿元）

近五年，在技术交易市场中，每年涉知识产权技术合同成交额均占技术合同成交总额四成以上（见图 2）。

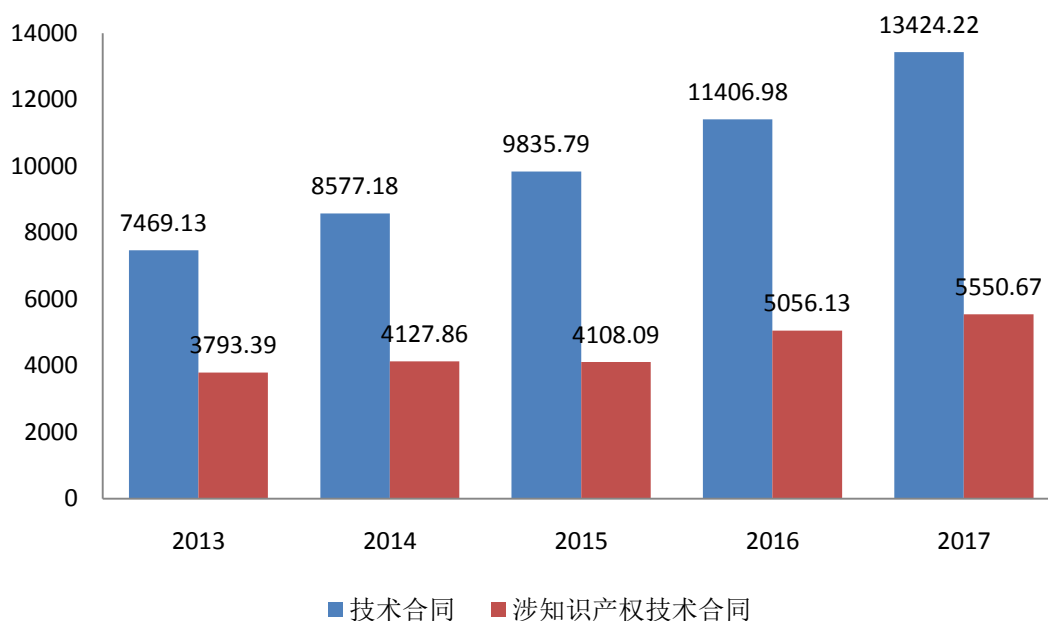


图 2 2013-2017 年技术合同与涉知识产权技术合同成交额（单位：亿元）

二、专利合同数量和成交额均快速增长

近五年，专利合同数量从 6951 项增长至 15229 项，年均增长 21.7%，占技术合同总数的比例从 2013 年的 2.4% 上升为 2017 年的 4.1%，提高了 1.7 个百分点；专利合同成交额增长 149.4%，年均增长 25.7%（见图 3）。专利合同数量

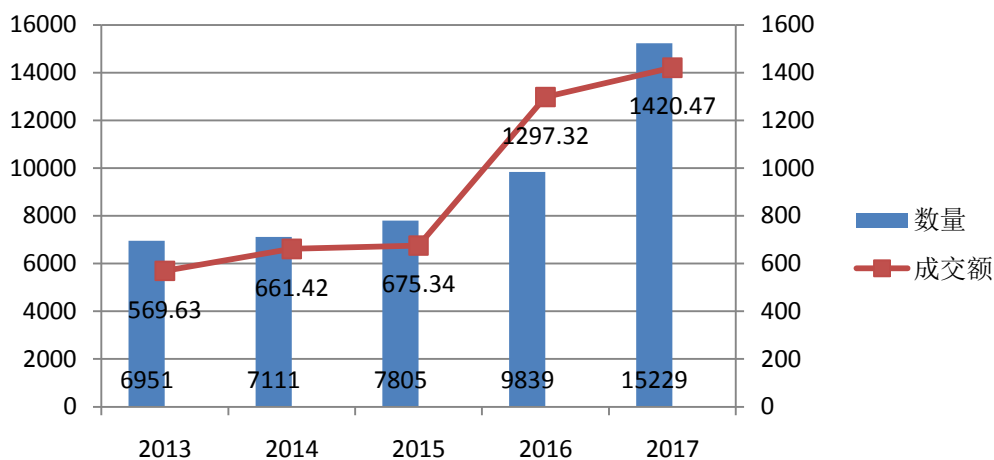


图 3 2013-2017 年专利合同数量与成交额（单位：项、亿元）

和成交额的快速增长表明，专利在技术交易过程中参与程度正在大幅提升。

三、专利合同“含金量”显著高于其他技术合同

2017年，专利合同成交15229项，较上年增加5390项，同比增长54.8%，成交额为1420.47亿元，同比增长9.5%，占涉知识产权技术合同成交额四分之一以上。其中发明专利9705项，同比增长64.1%，成交额为870.69亿元，同比增长19.2%，占专利合同成交额的六成以上。

从技术转让合同角度来看，2017年技术转让合同成交额为1400.28亿元，其中专利权转让合同放量增长，成交额为138.35亿元，同比增长62.6%。

以每项合同的平均成交额来看，近五年专利合同平均成交额为985万元/合同，显著高于全部合同平均成交额320万元/合同（见图4）。

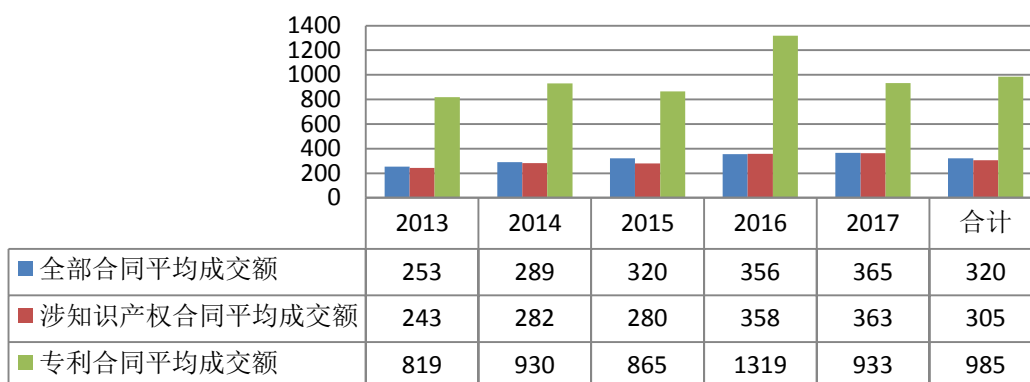


图4 全部合同、涉知识产权合同与专利合同平均成交额（单位：万元/合同）

四、专利对技术交易重大项目支撑能力不断增强

技术交易市场中的重大技术合同是指成交额1000万元以上的大额交易合同，也是技术合同的高价值组成部分。

2017年，重大技术合同中的专利合同成交1291项，成交额

为 1258.52 亿元，仅次于技术秘密，居第二位。近五年，专利合同数量在重大技术合同中所占比例从 2013 年的 7.9% 增长到 2017 年的 9.7%（见图 5）。

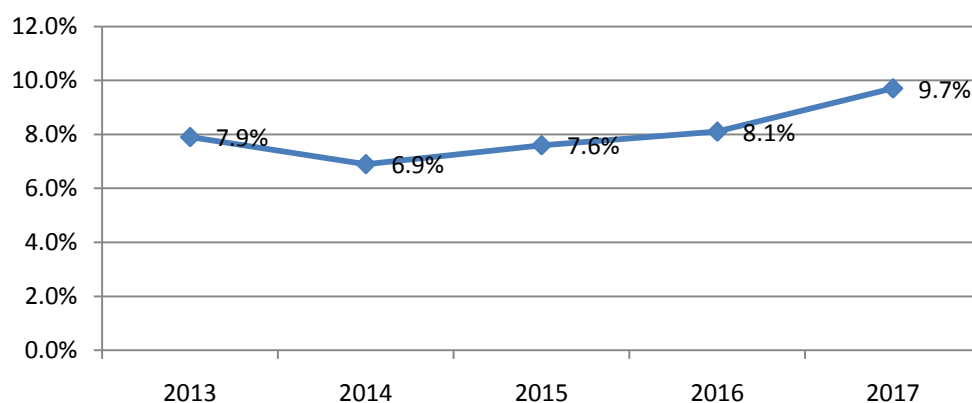


图 5 2013-2017 年专利合同数量占重大技术合同比例

（数据来源：2014-2018 全国技术市场统计年度报告；整理：常伟、蔡中华）

责任编辑：战略规划司综合业务处 王晓浒、李凤新

《知识产权统计简报》如需转载请注明来源。

联系电话：62083242、62086061

E-mail 地址：jhtjc@sipo.gov.cn

简报网址：www.cnipa.gov.cn/tjxx/zltjjb/